

# ***Verteilte Systeme***

## **3. Dienstevermittlung**

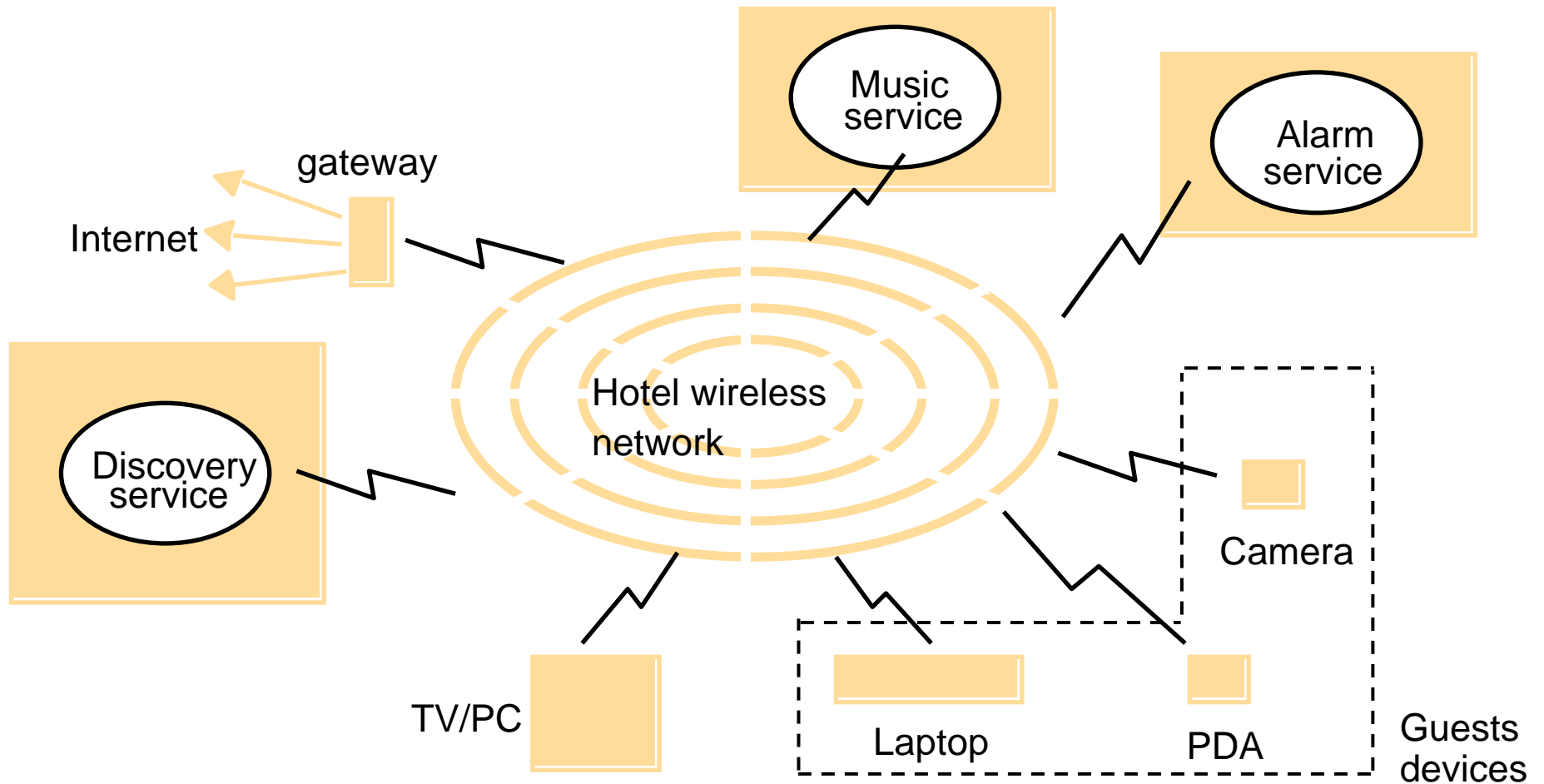
### 3.1 Aufgabenstellungen und erste Lösungen

Sebastian Iwanowski  
FH Wedel

# Was versteht man unter Dienstevermittlung in verteilten Systemen ?

- Zusammenbringen von Fragen und Antworten
- Ermöglichung des Nutzens von Kombinationen verschiedener Dienste
- Ermöglichung spontanen Eintretens und Austretens von der Dienstplattform unter folgenden Regeln:
  - Client darf jederzeit eintreten oder austreten.
  - Server muss Dienst für bestimmte Zeit zusagen.
  - Server darf nur austreten,  
wenn er gerade keinen Dienst für einen Client erbringt  
**und** wenn die zugesagte Zeit abgelaufen ist.

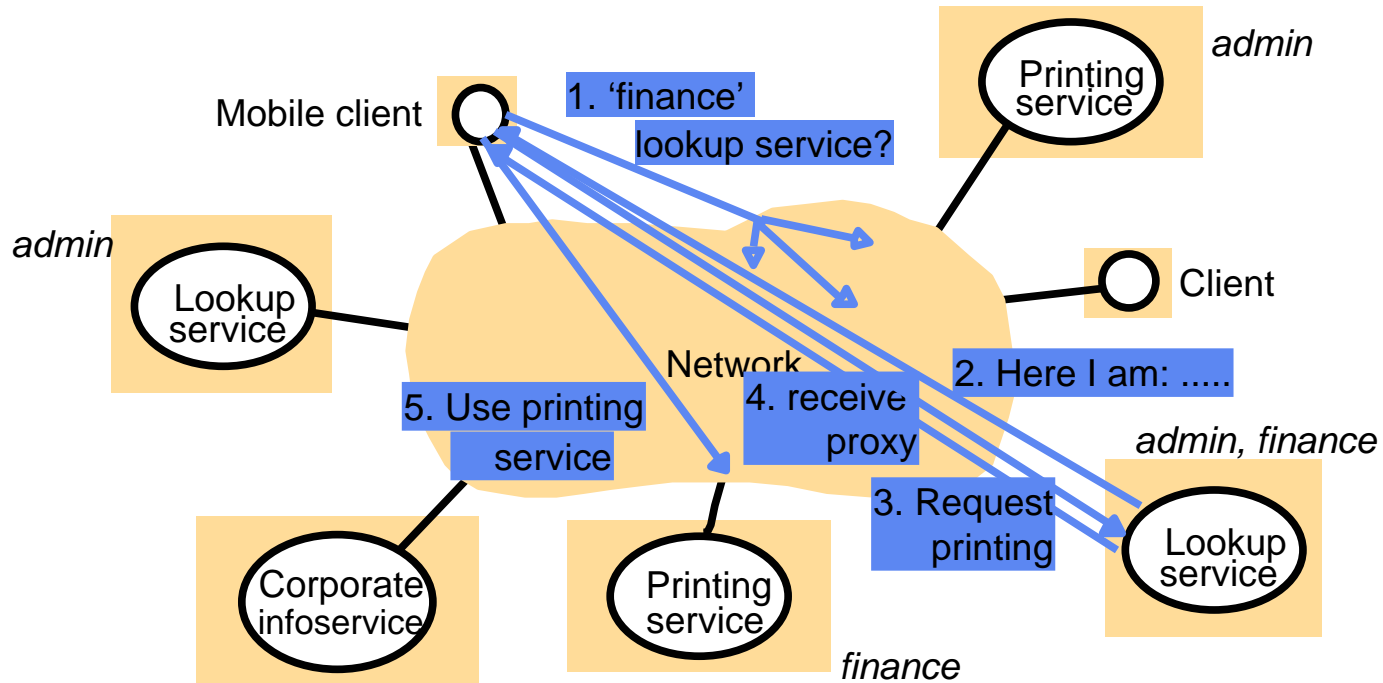
# Mögliches Szenario: Gast im Hotel



aus Coulouris et al.: *Verteilte Systeme*

# Diensteplattform für Java: Jini

## Ein Beispiel:



aus Coulouris et al.: *Verteilte Systeme*

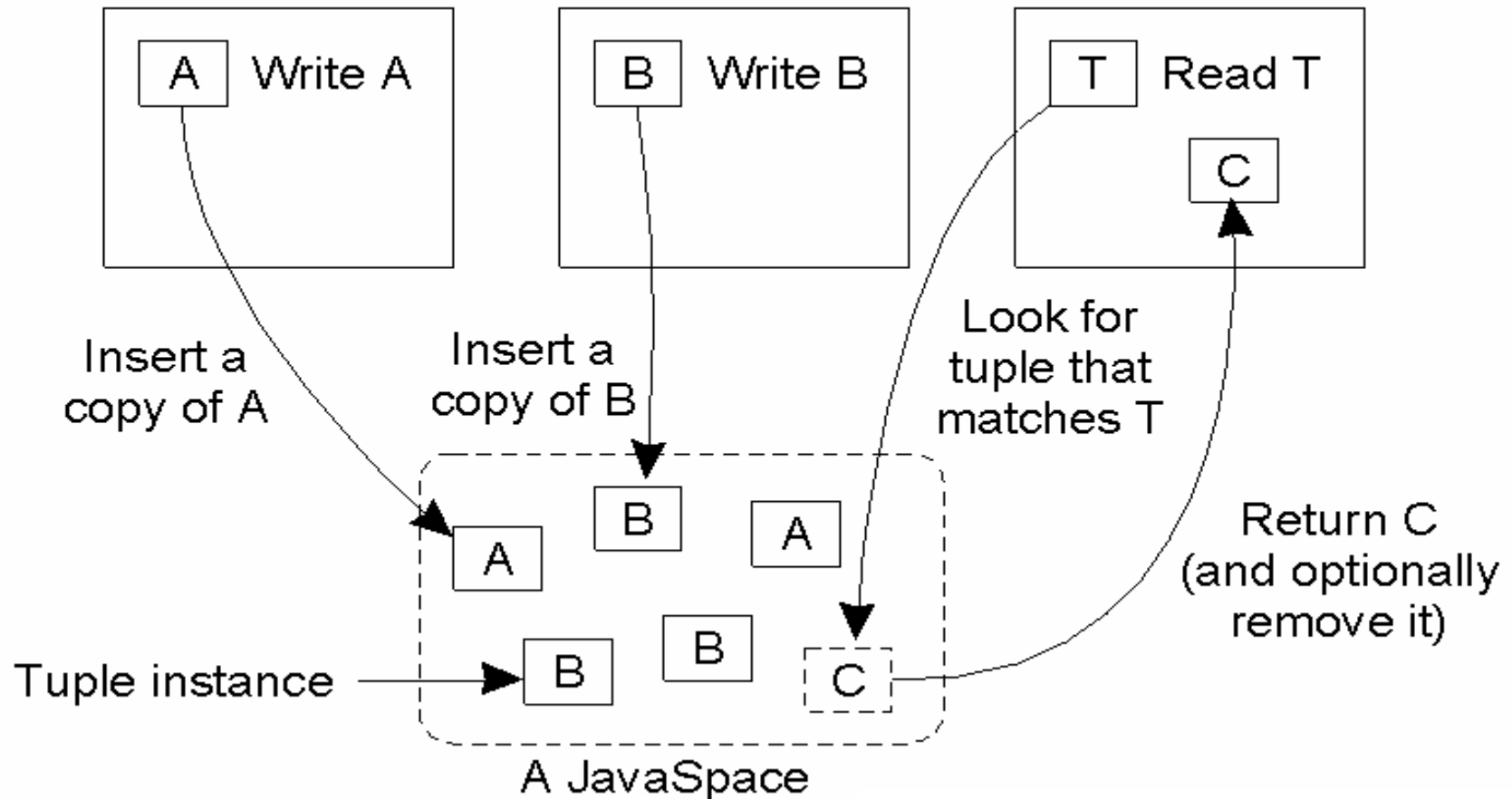
# Diensteplattform für Java: Jini

## Arbeitsweise von Jini:

- Vermittlung in einem oder mehreren lookup-Services
- Lookup-Services sind in zentraler IP-Adresse bekannt
- neue Clients fragen zunächst nach einem lookup-Service
- Dienstanmeldung eines Servers beim lookup-Service durch (ObjectId, Methoden, Parameter)
- Client fragt den lookup-Service mit Methoden und Parametern

# Diensteplattform für Java: Jini

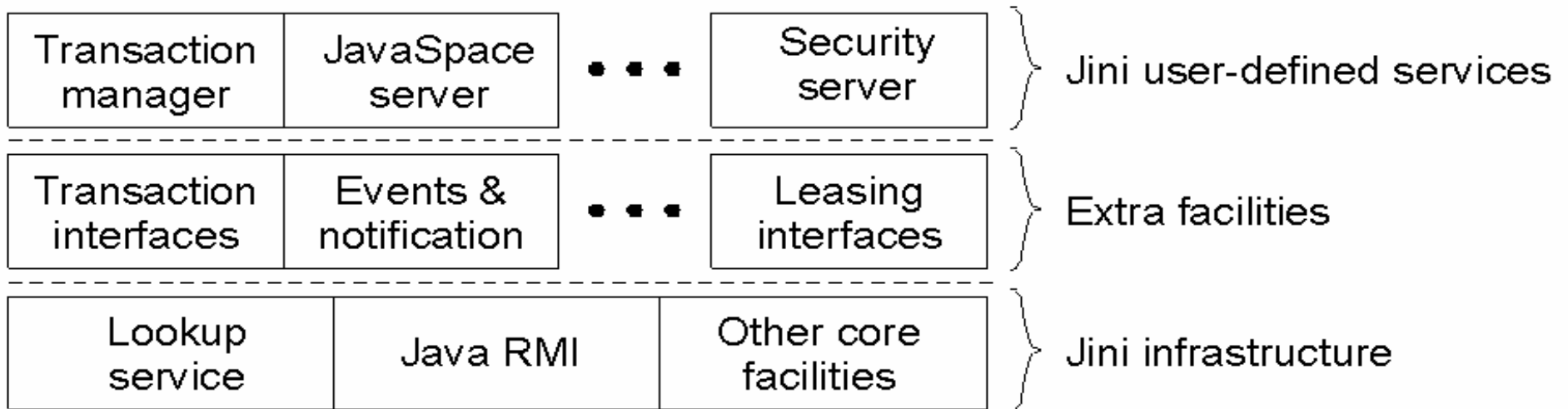
## Koordinationssystem von Jini: JavaSpace



aus Tanenbaum / van Steen: *Verteilte Systeme*

# Diensteplattform für Java: Jini

## Mehrschichten-Architektur von Jini:



aus Tanenbaum / van Steen: *Verteilte Systeme*

# Touristeninformationssystem als Beispiel für eine Dienstplattform mit weiter gehenden Ansprüchen

## Ziele:

- Unterstützung plattform- und **software**unabhängiger Dienste
- Unterstützung der Generierung neuer Dienstypen
- Unterstützung der Generierung von Mehrwertdiensten



# Touristeninformationssystem als Beispiel für eine Dienstplattform mit weiter gehenden Ansprüchen

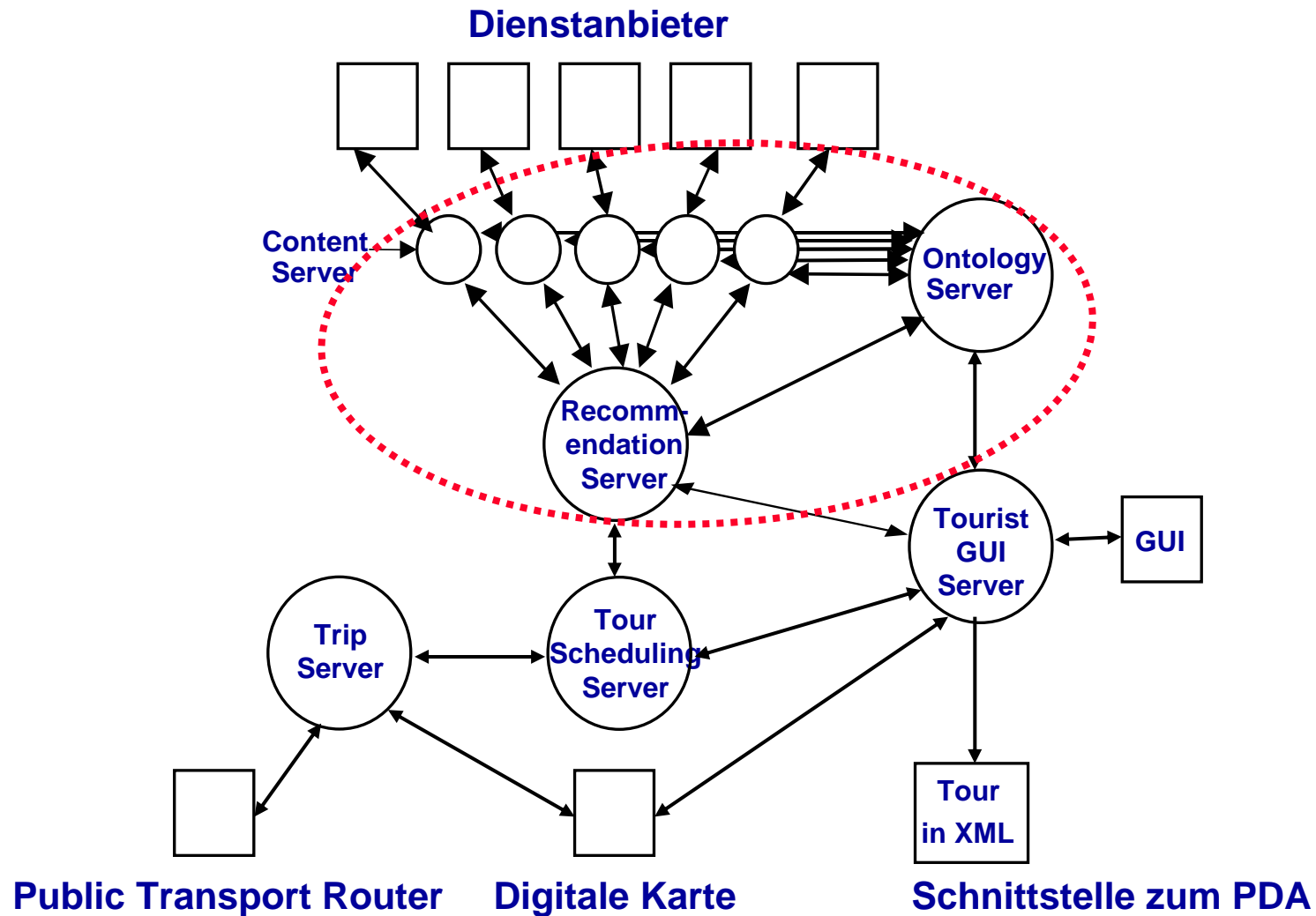
## Was leistet Jini **nicht** ?

- Hilfe bei der Generierung neuer Diensttypen ☹️
- Hilfe bei der Generierung von Mehrwertdiensten ☹️

## Lösung (2000-2002):

- Verwendung von Ideen aus der agentenorientierten Programmierung
- **keine** Verwendung agentenorientierter Programmierwerkzeuge

# Touristeninformationssystem



# Ontologien

## Was ist eine Ontologie ?

- Begriff „Ontologie“ stammt aus agentenorientierter Programmierung
- Ontologie bezeichnet Begriffswelt
- Ontologien dienen zur Beschreibung von Semantik
- Neueste Entwicklung: Semantic Web

## Syntax zur Beschreibung von Ontologien

- Objektorientierte Klassifizierungsbäume (UML)
- KQML (Knowledge Query Manipulation Language)
- XML

# Ontologien

## Was bezweckt man mit der Definition von Ontologien ?

- **Vereinheitlichung der Begriffswelt zwischen autonomen Dienst- oder Informationsanbietern**
- **Möglichkeit der Einbindung neuer Anbieter in ein bestehendes verteiltes Dienst- oder Informationssystem**

# Ontologien: Beispiel einer Tripbeschreibung

## KQML:

```
<Trip> ::= (Trip
    :startingPlace <GeoPlace>      :departure <TimeStamp>
    :destinationPlace <GeoPlace>   :arrival <TimeStamp>      :numberOfChanges <number>
    :rides (list {<Ride>}+))
```

```
<Ride> ::= <PublicRide> | <PrivateRide>
```

```
<PublicRide> ::= (PublicRide
    :lineName <string>
    :startingPlace <StopPlace>      :departure <TimeStamp>
    :destinationPlace <StopPlace>   :arrival <TimeStamp>
    :directionPlace <StopPlace>    :rideTime <number>)
```

```
<PrivateRide> ::= (PrivateRide
    :transportMedium <string>
    :startingPlace <Place>          :departure <TimeStamp>
    :destinationPlace <Place>      :arrival <TimeStamp>
    :rideLength <number>          :rideTime <number>)
```

# Ontologien: Beispiel einer Tripbeschreibung

**XML:**

```
⟨Trip⟩ ::= <trip language="⟨String⟩">  
  <whole-trip>  
    ⟨GeoPlace⟩ ⟨Date⟩ ⟨Time⟩  
    ⟨GeoPlace⟩ ⟨Date⟩ ⟨Time⟩  
  </whole-trip>  
  <rides> {⟨Ride⟩}+ </rides>  
</trip>
```

```
⟨Ride⟩ ::= ⟨PublicRide⟩ | ⟨PrivateRide⟩
```

```
⟨PublicRide⟩ ::= <public-ride>  
  <line-nr> ⟨Integer⟩ </line-nr>  
  <stop-place>  
    ⟨GeoPlace⟩  
    <station-name> ⟨String⟩ </station-name>  
  </stop-place>  
  ⟨Date⟩ ⟨Time⟩  
  <stop-place>  
    ⟨GeoPlace⟩  
    <station-name> ⟨String⟩ </station-name>  
  </stop-place>  
  ⟨Date⟩ ⟨Time⟩  
</public-ride>
```

```
⟨PrivateRide⟩ ::= <private-ride>  
  ⟨GeoPlace⟩ ⟨Date⟩ ⟨Time⟩  
  ⟨GeoPlace⟩ ⟨Date⟩ ⟨Time⟩  
</private-ride>
```

# Softwareunabhängige Dienstevermittlung

## Problem:

- **Woher weiß ein Client, welche Fragen der Server versteht ?**
- **Woher weiß ein Server, welche Antwort ein Client zu einer gegebenen Frage erwartet ?**

## Lösung:

1. **Server gibt seine Ontologie bekannt**
2. **Client stellt seine Frage als unvollständigen Begriff aus der Server-Ontologie**
3. **Server vervollständigt den Begriff mit Daten, die er generiert, und sendet sie als Antwort zurück.**
  - Client kann in Frage angeben, wie viele Antworten er erwartet und wie detailliert die Antworten sein sollen.

# Softwareunabhängige Dienstevermittlung

Beispiel für TripServer als Server mit der eben definierten Ontologie (KQML):

## Frage des TourSchedulingServers:

(Trip :startingPlace (GeoPlace :x 4591300 :y 5822100)  
:departure (TimeStamp :date "29.02.2000" :time "12:00")  
:destinationPlace (GeoPlace :x 4593100 :y 5825850))

## Antwort des TripServers:

(Trip :startingPlace (GeoPlace :x 4591300 :y 5822100)  
:departure (TimeStamp :date "29.02.2000" :time "12:05")  
:destinationPlace (GeoPlace :x 4593100 :y 5825850)  
:arrival (TimeStamp :date "29.02.2000" :time "12:17"))



## Detalliertere Frage des TourSchedulingServers:

(Trip :startingPlace (GeoPlace :x 4591300 :y 5822100)  
:departure (TimeStamp :date "29.02.2000" :time "12:00")  
:destinationPlace (GeoPlace :x 4593100 :y 5825850)  
:rides \*)

## Detalliertere Antwort des TripServers:

(Trip :startingPlace (GeoPlace :x 4591300 :y 5822100)  
:departure (TimeStamp :date "29.02.2000" :time "12:05")  
:destinationPlace (GeoPlace :x 4593100 :y 5825850)  
:arrival (TimeStamp :date "29.02.2000" :time "12:17")  
:numberOfChanges 2  
:rides  
  ((PrivateRide :transportMedium "footwalk"  
  :startingPlace (GeoPlace :x 4591300 :y 5822100) :departure (TimeStamp :date "29.02.2000" :time "12:05")  
  :destinationPlace (GeoPlace :x 4591207 :y 5822200) :arrival (TimeStamp :date "29.02.2000" :time "12:07")  
  :rideLength 137 :rideTime "00:02")  
  (PublicRide :lineName "U9"  
  :startingPlace (StopPlace :stopArea "U Turmstraße") :departure (TimeStamp :date "29.02.2000" :time "12:08")  
  :destinationPlace (StopPlace :stopArea "U Osloer Straße") :arrival (TimeStamp :date "29.02.2000" :time "12:16")  
  :directionPlace (StopPlace :stopArea "U Osloer Straße") :rideTime "00:08")  
  (PrivateRide :transportMedium "footwalk"  
  :startingPlace (GeoPlace :x 4593092 y: 5825754) :departure (TimeStamp :date "29.02.2000" :time "12:16")  
  :destinationPlace (GeoPlace :x 4593100 :y 5825850) :arrival (TimeStamp :date "29.02.2000" :time "12:17")  
  :rideLength 96 :rideTime "00:01"))

# **Einklinken eines neuen Anbieters in ein bestehendes verteiltes Informationssystem**

## **Problem:**

- **Wie kann sich ein neuer Anbieter so einbinden, dass er von potentiellen Clients auch gefunden wird ?**
- **Wie kann der Anbieter erreichen, dass ein potentieller Client seine Dienste versteht ?**

## **Lösung:**

- 1. Neuer Anbieter meldet sich bei zentraler Stelle an, die von vielen Clients besucht wird.**
- 2. Neuer Anbieter benutzt eine im bestehenden Informationssystem bereits verwendete Ontologie**
- 3. Neuer Anbieter hängt von ihm benötigte neue Begriffe als Unterbegriffe an bestehende Begriffe an.**

# **Einklinken eines neuen Anbieters in ein bestehendes verteiltes Informationssystem**

## **Beispiel:**

- **Eine Menge von Ontologien für POIs ist dem System bereits bekannt**
- **Ein neuer ShoppingServer für Einkaufsmöglichkeiten will sich einbinden**
- **Ontologie des ShoppingServers besteht aus einem neuen Begriff ShoppingPOI mit seinen Unterbegriffen und Attributen**
- **ShoppingServer beschließt, seinen Begriff als Unterbegriff des bereits bestehenden Begriffs POI einzuklinken**

# Einklinken eines neuen Anbieters in ein bestehendes verteiltes Informationssystem

## Beispiel:

### Bereits bekannte Ontologie:

(POI (DictEntry POI)

:subClasses (<SightseeingPOI> <DiningPOI> <EntertainmentPOI>)

:name (DictEntry Name) <string>

:address (DictEntry Address) <AddressPlace>

:description (DictEntry Description) <DictEntry>

:place (DictEntry Dummy) ({<GeoPlace>}+))

# Einklinken eines neuen Anbieters in ein bestehendes verteiltes Informationssystem

## Beispiel:

### Ontologie des neuen ShoppingServers:

```
(ShoppingPlace (DictEntry ShoppingPlace)
  :subClasses
    ((DepartmentStore (DictEntry DepartmentStore) :subClasses ())
     (GroceryStore (DictEntry GroceryStore) :subClasses ())
     (FashionShop (DictEntry FashionShop) :subClasses ())
     (SouvenirShop (DictEntry SouvenirShop) :subClasses ())
     (SpecialShop (DictEntry SpecialShop) :subClasses ()))
  :sellingItems (DictEntry SellingItems) ({{<DictEntry>}}))
```

# Anbieten eines Mehrwertdienstes

## Problem:

- Einzelne Anbieter können verschiedene Dienste anbieten, aber keiner kann die Dienste kombinieren
- Client möchte mehrere Dienste in Anspruch nehmen, fordert aber, dass die Dienste koordiniert werden

## Lösung:

- Ein Mehrwertanbieter bietet sich als Koordinator an.
- Der Mehrwertanbieter bietet keine originären Dienste an, sondern vermittelt Anfragen an die Teilanbieter.
- Der Mehrwertanbieter kennt alle Ontologien der Teilanbieter sowie die Beziehungen zwischen ihnen.

# Anbieten eines Mehrwertdienstes

## Beispiel:

- Der **RecommendationServer** bietet die Möglichkeit, nach Restaurants eines bestimmten Typs zu fragen, in denen ein Konzert eines bestimmten Typs stattfindet
- Ein **RestaurantServer** bietet Ontologie an, in der Restaurants katalogisiert sind
- Ein **EntertainmentServer** bietet Ontologie an, in der Entertainments katalogisiert sind
- Der RecommendationServer fragt diese beiden Server getrennt und übermittelt die zusammengesetzte Antwort, wobei er die jeweilige Herkunft nicht verbirgt

# Anbieten eines Mehrwertdienstes

## Beispiel:

### Ontologie des RestaurantServers (Auszug):

(DiningPlace (DictEntry DiningPlace)

:subClasses

((Bistro (DictEntry Bistro)

:subClasses ()

:seatingFacilities (DictEntry SeatingFacilitiesExist) <boolean>

(**Restaurant** (DictEntry Restaurant)

:subClasses ()

:seats (DictEntry NumberOfSeats) <number>

:stars (DictEntry CookingHats) <number>))

:**cuisine** (DictEntry Cuisine) <DictEntry>



# Anbieten eines Mehrwertdienstes

## Beispiel:

### Ontologie des EntertainmentServers (Auszug):

```
(EntertainmentPOI (DictEntry EntertainmentPOI)
  :subClasses ()
  :events (DictEntry Dummy) ({<CulturalEvent>}+)
```

```
<CulturalEvent> ::=
(CulturalEvent (DictEntry CulturalEvent)
  :subClasses (<Theater> <Concert>)
  :description (DictEntry Description) <dictEntry>
  :admissionFee (DictEntry AdmissionFee) <float>
  :startingTime (DictEntry StartingTimeGeneral) <TimeStamp>
  :endingTime (DictEntry EndingTimeGeneral) <TimeStamp>)))
```

```
<Concert> ::=
(Concert (DictEntry Concert)
  :subClasses
    ((Classic (DictEntry Classic) :subClasses ()))
    (Jazz (DictEntry Jazz) :subClasses ()))
    (Folk (DictEntry Folk) :subClasses ()))
    (Pop (DictEntry Pop) :subClasses ()))
    (Rock (DictEntry Rock) :subClasses ())))
```

# Anbieten eines Mehrwertdienstes

## Beispiel:

### Frage an den RecommendationServer:

(POI ((Restaurant :cuisine Italian) AND  
(EntertainmentPOI :events (Jazz :startingTime (TimeStamp :date „29.02.2000“))))))

### Frage des RecommendationServers an den RestaurantServer:

(POI (Restaurant :cuisine Italian))

### Frage des RecommendationServers an den EntertainmentServer:

(POI (EntertainmentPOI :events (Jazz :startingTime (TimeStamp :date „29.02.2000“)))

# Anbieten eines Mehrwertdienstes

## Beispiel:

### Antwort des RecommendationServers nach Erhalt der Teilantworten:

```
((Restaurant :seats 50 :stars 3 :cuisine (DictEntry Italian) :name "Piazza del Jazz"  
:address (AddressPlace :postalCode 10400 :city "Berlin"  
:streetName "Käthe-Kollwitz-Platz" :number 3)  
:description (DictEntry PiazzaJazzEntry)  
:place ((GeoPlace :x 4000 :y 5500))))
```

AND

```
(EntertainmentPOI :seats 50 :name "Piazza del Jazz"  
:address (AddressPlace :postalCode 10400 :city "Berlin"  
:streetName "Käthe-Kollwitz-Platz" :number 3)  
:description (DictEntry PiazzaJazzEntry)  
:place ((GeoPlace :x 4000 :y 5500))  
:events ((Jazz  
:description (DictEntry AckermanConcertEntry)  
:startingTime (TimeStamp :date „29.02.2000“ :time „20:00“)  
:endingTime (TimeStamp :date „29.02.2000“ :time „23:00“))))))
```